

Christophe Parmentier

L'essentiel de la formation préparer, animer, évaluer

Préface de Gaston MIALARET
Postface de Marc DENNERY

Deuxième édition

© Éditions d'Organisation, 2003, 2005

ISBN : 2-7081-3376-4

Éditions

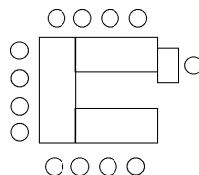
d'Organisation

Préparer la salle

La disposition de la salle conditionne en grande partie le système de communication du groupe. La communication influe sur la dynamique et donc sur la formation. Alors, et si possible, changez la disposition de la salle lorsqu'elle ne vous paraît pas adaptée à la pédagogie que vous souhaitez mettre en œuvre. De même, la disposition d'une salle n'est pas arrêtée. Si le mobilier s'y prête, elle peut évoluer en fonction des séquences.

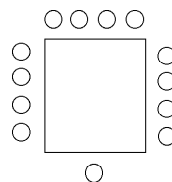
En U

Disposition facilitant la communication
Le formateur peut facilement aller vers les participants
Les participants se voient
Limitée à 15 personnes




En carré

Disposition conviviale facilitant la communication
Tout le monde se voit
Mais le formateur est « figé »
Limitée à un certain nombre de personnes



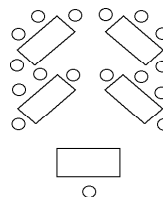
En cercle

Petites tables faciles à bouger pour faire des sous-groupes
Disposition en cercle pour faciliter la communication
Ouverture centrale pour circuler dans le groupe



Par équipes

Pédagogie active dans un grand groupe
Division facile en sous-groupes
Sous-groupes figés
Le débat entre les tables est plus difficile à animer



En amphi

Organisation pour des grands groupes, en cas d'exposés ou conférences

Les échanges entre participants sont difficiles car ils ne se voient pas

Le formateur est devant

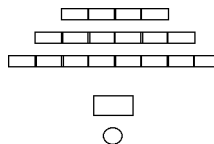


Figure 19. Dispositions possibles de la salle